

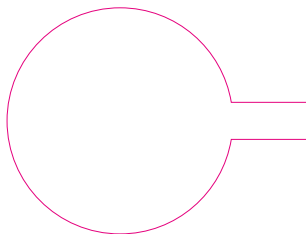
REHAU
QUALITY

DESIGN
FENÊTRE



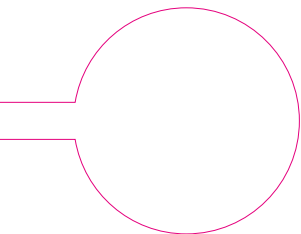
REHAU®

Unlimited Polymer Solutions



CONSEILS PRATIQUES

POUR L'ENTRETIEN ET LE NETTOYAGE DES FENÊTRES REHAU



Pour un nettoyage correct

N'oubliez pas d'enlever le feillard de protection dès que les fenêtres et portes sont montées.

Les salissures ordinaires liées à la poussière et à la pluie se nettoient facilement et rapidement avec un produit vaisselle courant ou le nettoyant PVC REHAU et un chiffon doux. Nettoyez vos vitres de fenêtres avec de l'eau claire et chaude et une peau de chamois de qualité.

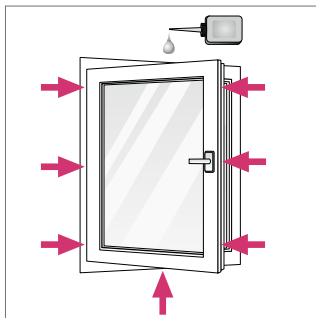
Attention :

- N'utilisez en aucun cas des nettoyants à effet corrosif comme p.ex. diluant nitro, acétone, ester etc.
- Proscrivez les moyens abrasifs,
- Évitez les objets récurant comme p. ex. couteau à enduire, brosse métallique, éponge dure, etc.

Pour un nettoyage correct de vos fenêtres, nous préconisons un nettoyage régulier avec le nettoyant PVC REHAU. Il a un ph neutre, ne contient pas de solvants, protège la surface du profilé et agit de façon anti-bactérienne.

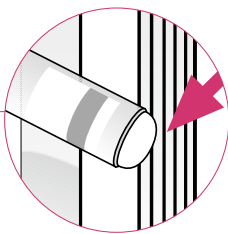
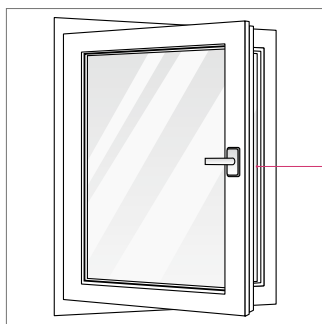
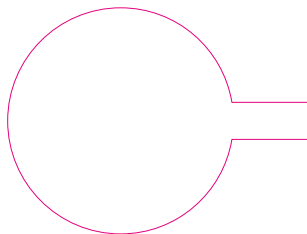
Pour un entretien parfait

Vérifiez le bon fonctionnement des éléments de quincaillerie et lubrifiez régulièrement toutes les pièces mobiles avec une goutte d'huile, soit au minimum une fois par an.



Nettoyez les joints avec de l'eau et graissez les régulièrement avec un stylo silicone.

Nous conseillons l'entretien des quincailleries par des menuisiers qualifiés REHAU afin de vérifier leur stabilité, leur emploi et leur solution.



Pour permettre aux fenêtres de conserver toute leur fonctionnalité et fiabilité sur de nombreuses années, il est nécessaire de suivre nos instructions de maintenance et d'entretien.

Bien aérer

Les fenêtres modernes sont très étanches. En cette raison, il est très important d'aérer régulièrement pour :

- Ajuster la température et l'humidité ambiante,
- Renouveler l'air ambiant,
- Éviter la buée et la formation de moisissure,

- Profiter d'un climat sain et d'une condition de vie agréable.

Évitez de laisser les fenêtres entrebaillées pendant la période hivernale. L'apport d'air frais optimal se fait en ouvrant en même temps toutes les fenêtres et portes. En seulement deux à quatre minutes l'air ambiant est entièrement renouvelé, sans que les murs n'aient pas eu le temps de refroidir. Ceci est une méthode d'aération efficace afin de minimiser les pertes énergétiques et d'éviter les surcoûts de chauffage.